




  
 KNUTSELIDEE

## EEN GEBATIKT T-SHIRT

Batikken is een techniek om patronen te verven op stof. Deze techniek bestaat eruit dat je bepaalde gebieden van de stof bedekt, zodat er geen verf komt op die plaatsen. Maak de patronen door de stof bij elkaar te houden met elastiekjes, touw, wasknijpers of rijgsteken.



# BATIK-TECHNIKEN




### ELASTIEKJES

Wikkel elastiekjes strak rond kleine plukjes stof.



### TOUW

Bind touwtjes stevig rond kleine of grote plukjes van de stof.



### RIJGSTEKEN

Naai de stof bij elkaar met rijgsteekjes.



### WASKNIJPERS

Vouw de stof in banen en zet vast met wasknijpers.



### ELASTIEKJES + WASKNIJPERS






Wikkel een elastiekje rond een klein plukje van de stof. Maak hier omheen een cirkel van plooiën, vastgezet met wasknijpers.

# STAP VOOR STAP

Maak je patroon. Vul een kuip met warm water (45°). Voeg textielverf en fixeermiddel toe. Goed roeren. Dompel de stof onder in het verfbad. Spoel de stof tot het water schoon is. Was tot slot in de wasmachine.

### VOLLEDIGE BESCHRIJVING OP DE ACHTERZIJDE

## DIT HEB JE NODIG ...

	<b>TIE DYE SET GROOT</b> <b>AK8799</b> .....10 x 100 ml
	<b>TIE DYE SET KLEIN</b> <b>AY8808</b> .....4 x 50 ml
	<b>BATIK FIXEERMIDDEL</b> <b>AN8802</b> .....200 g
	<b>WASKNIJPERS</b> Lengte: 4,5 cm <b>FP1351</b> .....per 50
	<b>MACRAMEKOORD 2 MM</b> <b>GJ3086.WT</b> .....70 m
	<b>ELASTIEKJES DUN</b> <b>NA5205.DU</b> .....500 g
	<b>LATEX HANDSCHOENEN SMALL</b> <b>EC5359</b> .....per 100

Ontdek al onze knutselideeën op  
**WWW.BAERT.COM**  
 en bestel al je benodigdheden online!