



KNUTSELIDEE




DRAAGTAS MET KLEURRIJK KUNSTWERK

Met een vouwbeen wordt een tekening gekrast in een rubberplaat en zwarte acrylverf wordt er met een inktrol overheen aangebracht. De print is gemaakt op regenboogkarton.




STAP VOOR STAP




1. Gebruik een vouwbeen om je tekening in een rubberplaatje te krassen.

OPGELET! Indien je tekst wenst toe te voegen aan je tekening vergeet dan niet om deze in spiegelschrift te schrijven.



2. Breng een laagje zwarte acrylverf aan op je rubberplaatje met behulp van een lino inktrol. Gebruik niet te veel verf.












3. Leg je rubberplaatje op een vel regenboogpapier en druk goed aan. Je tekening staat nu gedrukt op het regenboogpapier.

TIP! Gebruik een verfrol om je rubberplaatje aan te drukken.



4. Schuif je mooie drukwerkje in de doorzichtige houder van de tas.

DIT HEB JE NODIG ...

	FOAM VELLEN A4 · afm. 21 x 30 cm - dikte 2 mm CV6511.RS Rozeper 10
	VOUWBEEN NY3776per stuk
	REGENBOOGKARTON A4 XN3566per 10
	ACRYLVERF AMSTERDAM JN5436.735 Zwart500 ml
	PERSONALISEERBARE DRAAGTAS · afm. 40 x 34 x 8 cm (A3 - schouder tas) PE2912per 10
	PERSONALISEERBARE DRAAGTAS · afm. 42 x 34 x 12 cm (A3) CR3041per 10
	PERSONALISEERBARE DRAAGTAS · afm. 30 x 23 x 7 cm (A4) NM2902per 10
	LINO INKTROL · afm. 8 cm RH6111per stuk
	LINO INKTROL · afm. 20 cm GF3661per stuk

Ontdek al onze knutselideeën op
WWW.BAERT.COM
en bestel al je benodigdheden online!